

ГОСУДАРСТВЕННЫЙ МУЗЕЙ А.С. ПУШКИНА

## «ПУТЕШЕСТВИЕ ПО ЦВЕТОЧНОМ ГОРОДУ»



Интерактивный путеводитель  
к выставке работ художника Б. Калаушина

*Для детей 5-10 лет и их родителей*

## *Интерактивная музейная игра*

### «ПУТЕШЕСТВИЕ ПО ЦВЕТОЧНОМУ ГОРОДУ»

Ребенок получает перед началом экскурсии карту. Путешествуя по выставке, посетители знакомятся с Цветочным городом и его жителями. Завершив путешествие, посетители получают памятный сувенир от музея. Но получить подарок можно, только назвав секретное слово. Секретное слово составляется из букв, которые зашифрованы в каждом задании.

①

Дорогой друг!

Добро пожаловать в Цветочный город!

Этот сказочный город выдумал замечательный детский писатель Николай Носов. В нем живут коротышки. Зовут их так потому, что они очень маленькие. На нашей выставке ты сможешь увидеть, как красив Цветочный город и как весело живется в нем коротышкам. А если ты разгадаешь все загадки, которые придумали для тебя веселые коротышки, то узнаешь, куда отправится Незнайка и его друзья в следующей книге Николая Носова.

②

**Чтобы не заблудиться, внимательно посмотри на карту. Рядом с каждым заданием ты увидишь символ.**

**Найди такой же символ в нашем зале, и ты познакомишься с одним из жителей Цветочного города.**



3 Первый с кем тебе предстоит познакомиться – это художник *Тюбик*. Ему так понравилась выставка, что он решил нарисовать такие же картинки. Но допустил ошибку. Помоги Тюбику понять, где он ошибся!

**«Найди правильную тень».**



Тюбик несказанно благодарен тебе за помощь и на прощанье дарит тебе букву. Букву «С»

**Посмотри на последнюю страницу путеводителя.  
Там ты увидишь клетки. Впиши ее в одну из клеток.**



4 Взгляни-ка сюда. Это *Пончик*. Он стоит на пороге своего дома, жует пряник и говорит с набитым ртом. Ничего не понятно! Попробуй расшифровать – что же хочет сказать Пончик?

**На картинке написаны шесть слов, но буквы в них перепутаны.  
Задание состоит в том, что нужно расставить буквы правильно и тогда получатся слова.**

ДАШНАРАК \_\_\_\_\_,

ЮЛЯИЛП \_\_\_\_\_,


ТИНВИК \_\_\_\_\_,

РАШ \_\_\_\_\_,


ФОНКАТЕ \_\_\_\_\_,

ТЫВЙИЛНАЛАТ \_\_\_\_\_

Последние две буквы шестого слова впиши в клетки. «Ы», «Й»



⑤ Познакомься с лучшим другом Незнайки – *Гунькой*.  
Он отправился в лес за грибами, но заблудился.  
Помоги Гуньке выйти из леса, а в благодарность за это он  
непременно подарит тебе еще одну букву из секретного слова.



Посмотри внимательно на имя **«Гунька»**.  
Третью букву имени впиши на последнюю страницу.



⑥ А теперь нам предстоит познакомиться с *Знайкой*.  
Его прозвали Знайкой за то, что он знает очень много.  
Знайка приготовил для тебя хитрые загадки.

Дорогой друг, здесь тебе может понадобиться помощь взрослых!

Водосточная бываю,  
Ночью звезды наблюдаю,  
Но в руках у музыкантов  
Я звучу и я играю!

*(vghdГ)*

Прима с тонкой талией, пришла к нам из Италии!  
В классическом оркестре она на первом месте.

*(vkhndхС)*

Вот диковинный предмет!  
Три угла и три струны.  
Как начнешь ее щипать,  
Все кругом начнут плясать.

*(vkhvkhvgh)*

На всех этих музыкальных инструментах учился играть Незнайка.  
А чем это закончилось, ты узнаешь, прочитав книгу Н.Н. Носова.

Надеюсь, что Знайка не утомил тебя своими сложными задачками.  
Он очень доволен, что в гостях у Цветочного города такие умные гости.

В награду за правильные ответы Знайка дарит тебе две буквы: «О», «Л».  
Впиши их в клетки.



⑦ Познакомься с *Цветиком*. По настоящему, его зовут Пудиком, но Пудик – поэт, а, как известно, все поэты любят красивые имена. Поэтому он выбрал себе другое имя и стал называться Цветиком.  
Теперь и ты попробуй сочинить стихи.

### **Задание:**

Детям нужно придумать стихи к следующим словам,  
указанным в путеводителе:

«Сироп», «фантастика», «килограмм», «кисточка».




⑧ Познакомься с загадочными друзьями – знаменитым механиком *Винтик* и его помощником *Шпунтиком*. Они постоянно, что-то изобретают. На это раз они изобрели для тебя ребусы. Тебе вновь может понадобиться помощь взрослых!

*Ребусы:*


**Т = П**



'''



''



**Б = С**



,

В награду за правильный ответ, ты получаешь сразу три буквы!  
«Е», «Ч», «Н».

Прочитав книгу Н.Н. Носова, ты узнаешь,  
как эти слова связаны с приключениями Незнайки.

9



А вот, наконец, и главный герой книги – *Незнайка!*  
Он приготовил для тебя последнее задание.



⑩ Поздравляю, ты разгадал все загадки коротышек!  
Теперь ты сможешь выполнить главное задание. Собери из букв слово, и ты узнаешь, в какой город отправятся Незнайка и его друзья в следующей книге Николая Носова.

--	--	--	--	--	--	--	--	--

\_\_\_\_\_ город.

⑪ Теперь, дорогой друг,  
ты получишь памятный сувенир нашего музея!  
*(Разгаданное слово нужно показать кассиру).*

*Мы были рады встрече с тобой и с нетерпением  
ждем тебя снова  
в литературном музее А.С. Пушкина!*